



ТЕРРИТОРИАЛЬНЫЙ ОРГАН
ФЕДЕРАЛЬНОЙ СЛУЖБЫ
ГОСУДАРСТВЕННОЙ СТАТИСТИКИ
ПО РЕСПУБЛИКЕ ДАГЕСТАН

Рынок товаров и услуг Республики Дагестан



за январь-сентябрь 2023 года



ФЕДЕРАЛЬНАЯ СЛУЖБА
ГОСУДАРСТВЕННОЙ СТАТИСТИКИ

Рынок товаров и услуг

Республики Дагестан

за январь-сентябрь 2023 года

- 01 Оборот розничной торговли
- 02 Макроструктура оборота розничной торговли
- 03 Оборот розничной торговли торговых организаций и продажа товаров на розничных рынках
- 04 Оборот розничной торговли крупных и средних торговых сетей
- 05 Товарные запасы в организациях розничной торговли
- 06 Оборот общественного питания
- 07 Структура оборота общественного питания
- 08 Объем платных услуг населению
- 09 Объем платных услуг населению по видам
- 10 Оборот оптовой торговли
- 11 Динамика оборота оптовой торговли по Республике Дагестан





ОБОРОТ РОЗНИЧНОЙ ТОРГОВЛИ

за январь-сентябрь 2023 года

Всего

в % к соответствующему периоду предыдущего года



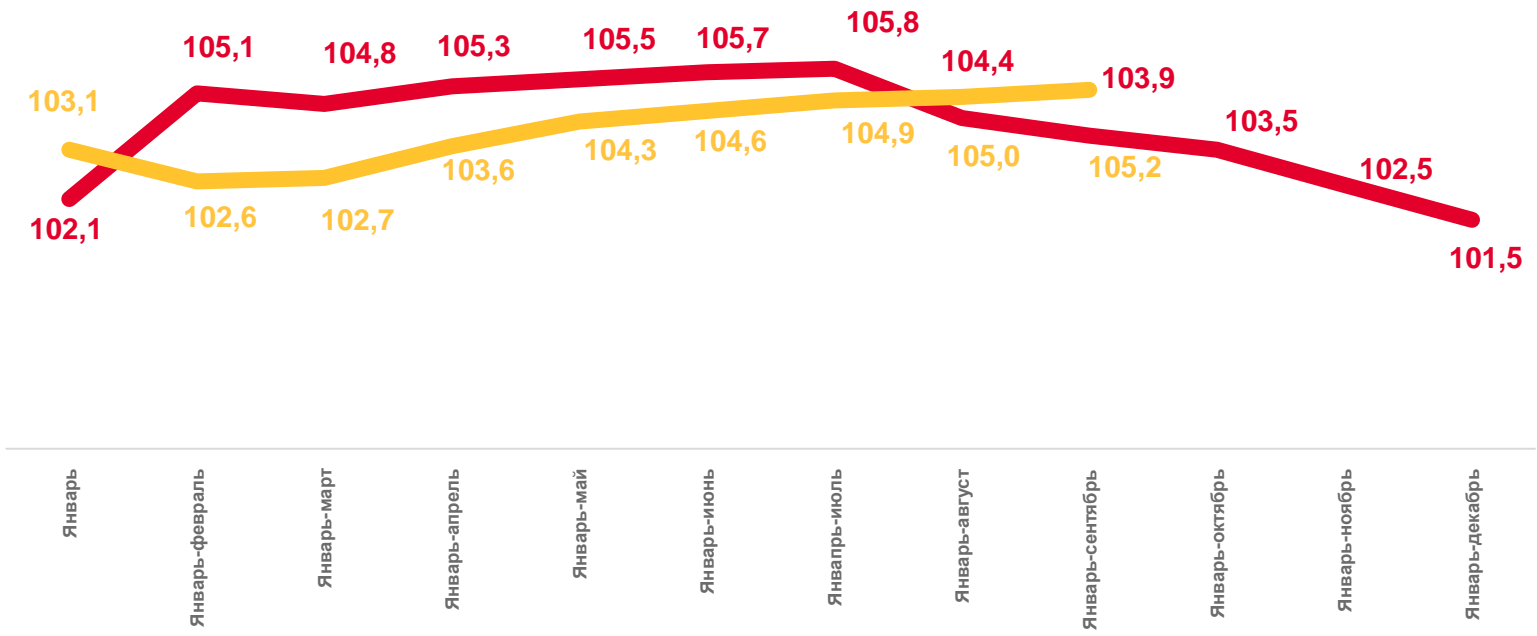
568,9

млрд рублей

в % к январю-сентябрь 2022 года*



▲ 105,2



2022

2023

*В сопоставимых ценах





МАКРОСТРУКТУРА ОБОРОТА РОЗНИЧНОЙ ТОРГОВЛИ

за январь-сентябрь 2023 года

Пищевые продукты, включая напитки и табачные изделия

в % к январю-сентябрю 2022 года*



318,0 млрд рублей **▲ 106,2**

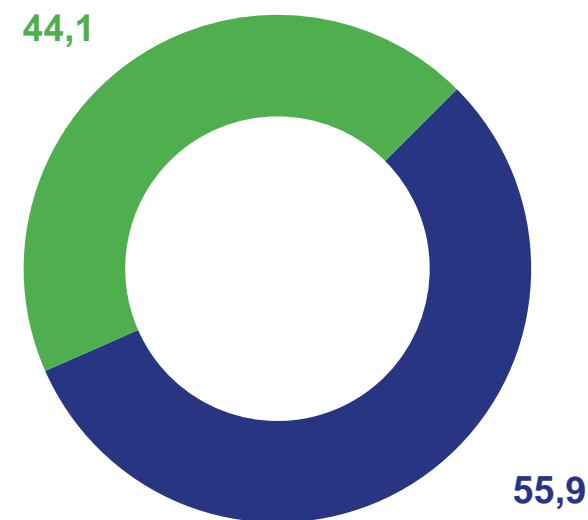
Непродовольственные товары

в % к январю-сентябрю 2022 года*



250,9 млрд рублей **▲ 104,0**

Макроструктура оборота розничной торговли
в процентах



- Пищевые продукты, включая напитки и табачные изделия
- Непродовольственные товары

*в сопоставимых ценах





ОБОРОТ РОЗНИЧНОЙ ТОРГОВЛИ ТОРГУЮЩИХ ОРГАНИЗАЦИЙ И ПРОДАЖА ТОВАРОВ НА РОЗНИЧНЫХ РЫНКАХ

за январь-сентябрь 2023 года

Торгующие организации и индивидуальные предприниматели вне рынков

в % к январю-сентябрю 2022 года*

359,7 млрд рублей



106,6

Розничные рынки и ярмарки

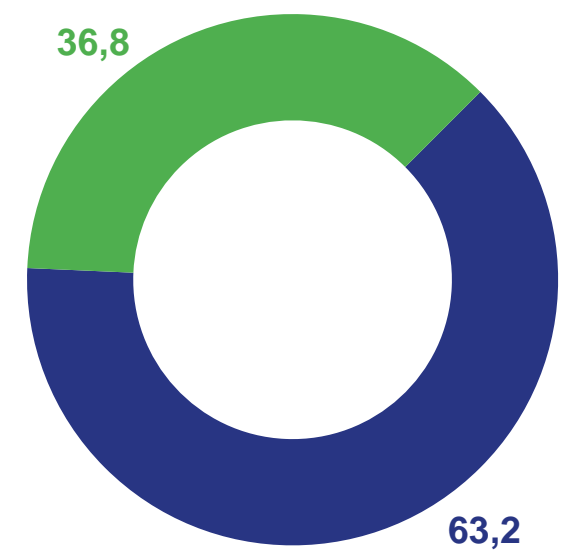
в % к январю-сентябрю 2022 года*

209,2 млрд рублей



102,9

Структура оборота розничной торговли, в процентах



- Торгующие организации и индивидуальные предприниматели
- Розничные рынки и ярмарки

*в сопоставимых ценах





ОБОРОТ РОЗНИЧНОЙ ТОРГОВЛИ КРУПНЫХ И СРЕДНИХ ТОРГОВЫХ СЕТЕЙ

за январь-сентябрь 2023 года

Всего

8,9 млрд рублей

Оборот розничной торговли продовольственными товарами крупных и средних торговых сетей

2,5 млрд рублей

Макроструктура оборота розничной торговли крупных и средних торговых сетей, в процентах



- Оборот розничной торговли пищевыми продуктами, включая напитки, и табачными изделиями
- Оборот розничной торговли непродовольственными товарами





ТОВАРНЫЕ ЗАПАСЫ В ОРГАНИЗАЦИЯХ РОЗНИЧНОЙ ТОРГОВЛИ

на 1 сентября 2023 года

Запасы на конец месяца

6,3 млрд рублей

в % к предыдущему месяцу

▼ 91,9

*

Обеспеченность товарными запасами
на конец сентября 2023 года



94 дня торговли





ОБОРОТ ОБЩЕСТВЕННОГО ПИТАНИЯ

за январь-сентябрь 2023 года

Всего



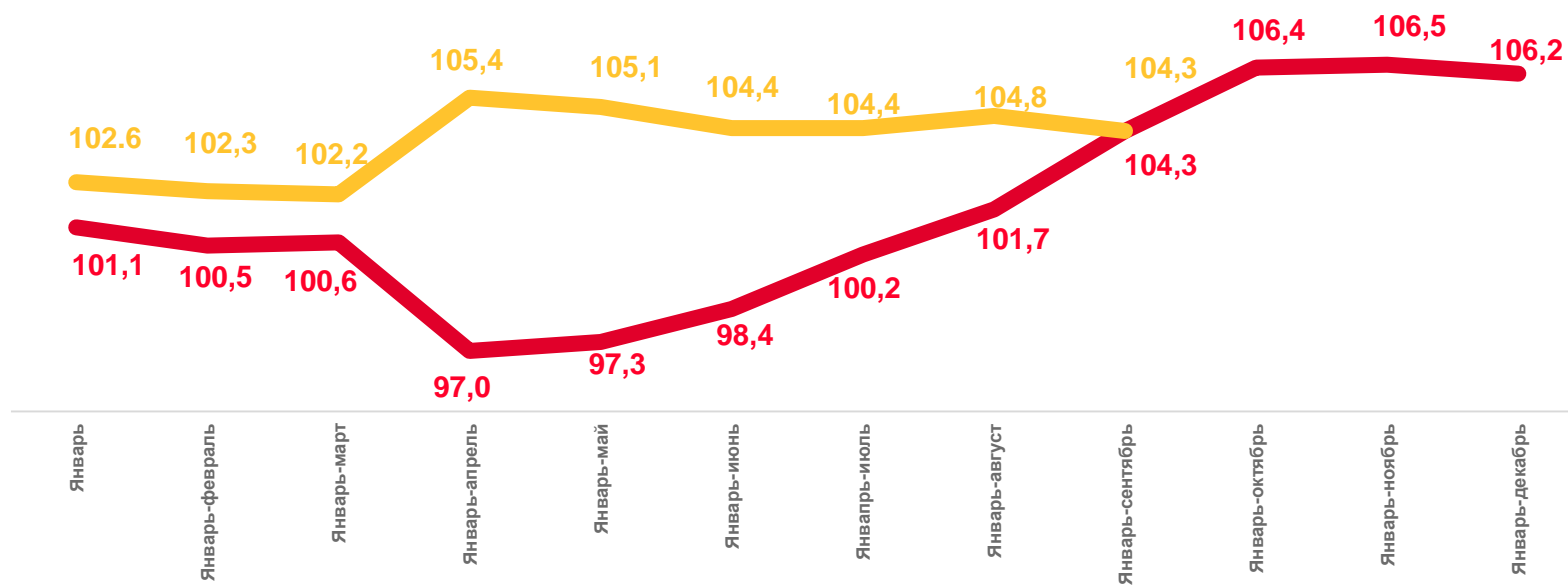
75,3 млрд рублей

в % к январю-сентябрь 2022 года*

▲ 104,3

*В сопоставимых ценах

в % к соответствующему периоду предыдущего года



2022

2023





СТРУКТУРА ОБОРОТА ОБЩЕСТВЕННОГО ПИТАНИЯ

за январь-сентябрь 2023 года

По юридическим лицам без субъектов малого предпринимательства

в % к январю-сентябрю 2022 года*

1,8 млрд рублей  **105,8**

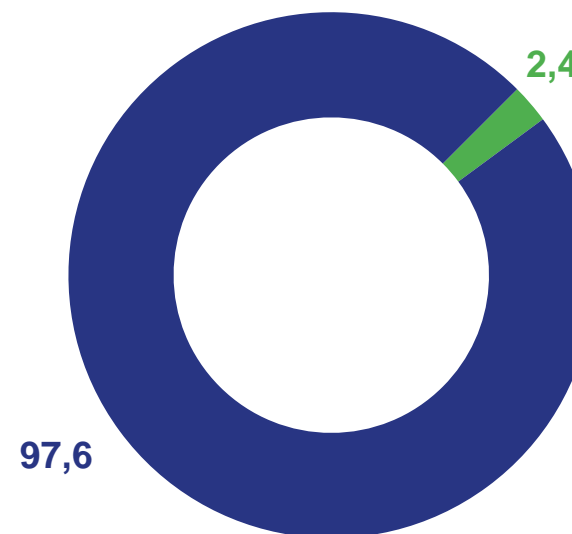
Субъекты малого предпринимательства



в % к январю-сентябрю 2022 года*

73,5 млрд рублей  **104,2**

*в сопоставимых ценах

Структура оборота общественного питания
в процентах



-  Субъекты малого предпринимательства
-  Юридические лица без субъектов малого предпринимательства





ОБЪЕМ ПЛАТНЫХ УСЛУГ НАСЕЛЕНИЮ

за январь-сентябрь 2023 года

Все услуги

в % к январю-сентябрю 2022 года*

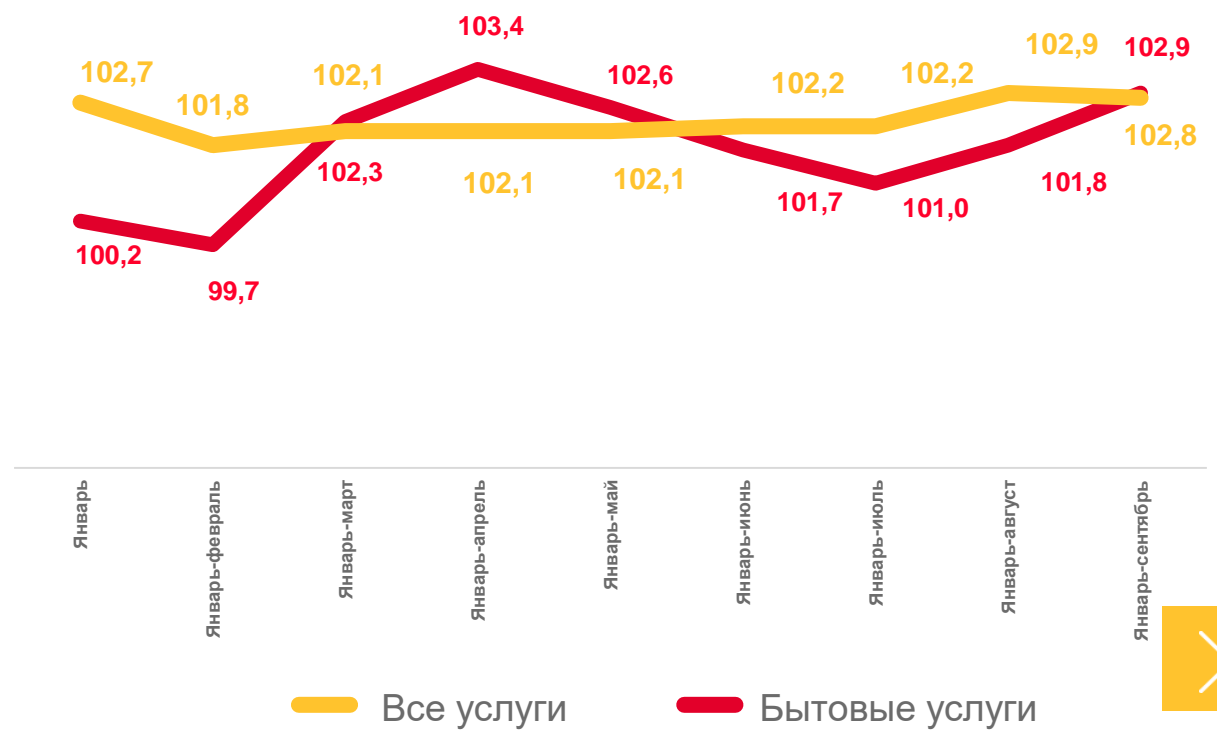
137,6 млрд рублей **102,8**

Бытовые услуги

в % к январю-сентябрю 2022 года*

21,9 млрд рублей **102,9**

в % к соответствующему периоду предыдущего года



*в сопоставимых ценах





ОБЪЕМ ПЛАТНЫХ УСЛУГ НАСЕЛЕНИЮ ПО ВИДАМ

за январь-сентябрь 2023 года

Все услуги

137,6 млрд рублей



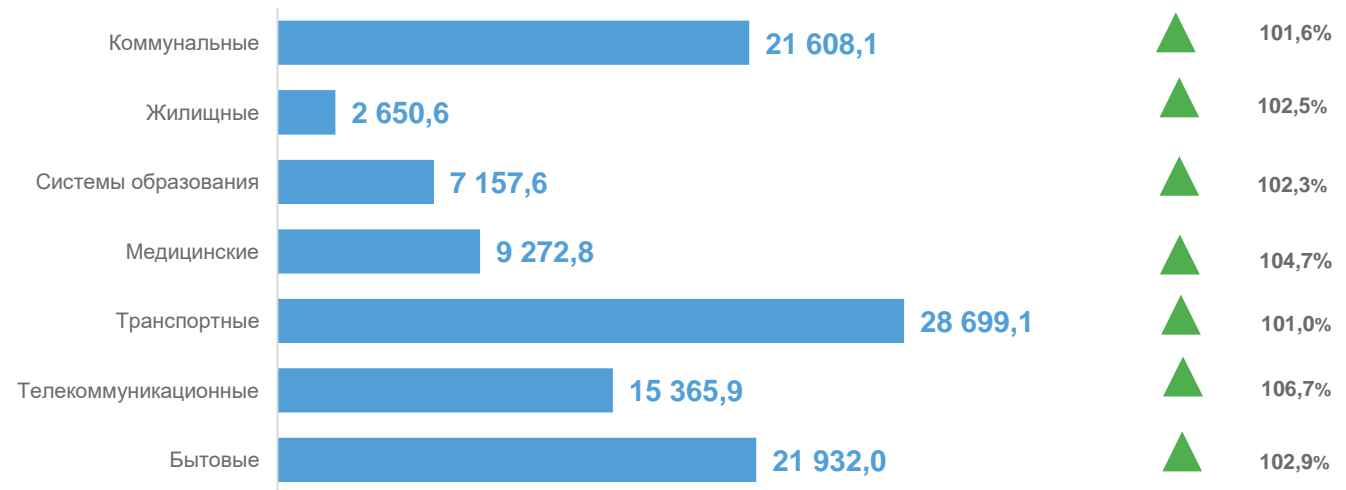
в % к январю-сентябрю 2022 года*



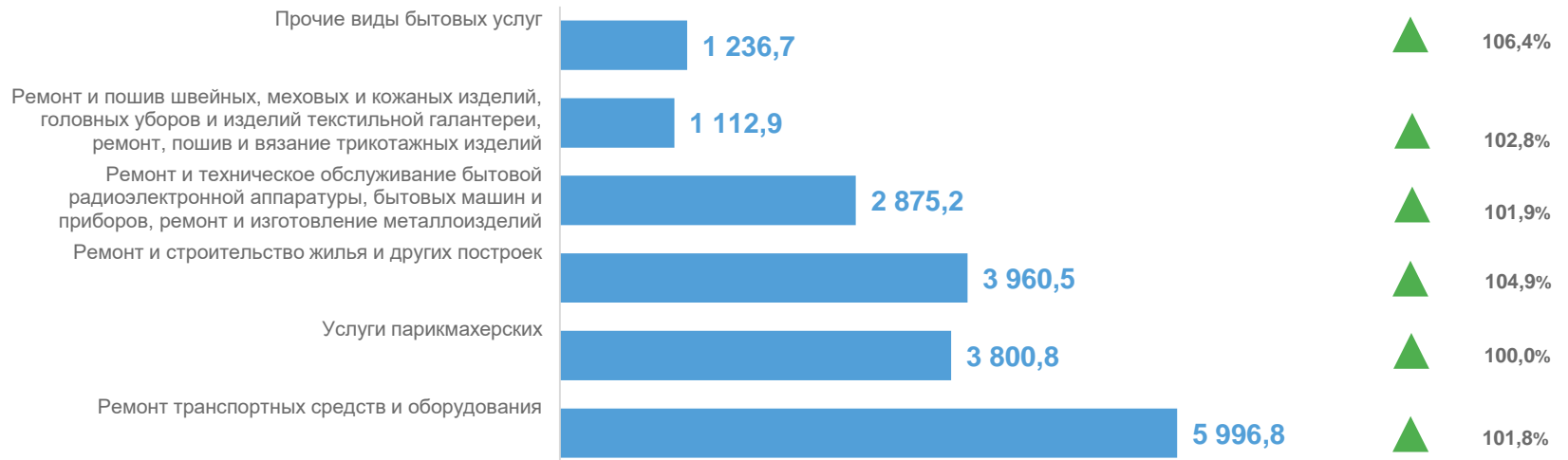
▲ 102,8

*в сопоставимых ценах

ПО ОТДЕЛЬНЫМ ВИДАМ ПЛАТНЫХ УСЛУГ, млн рублей



ПО ОТДЕЛЬНЫМ ВИДАМ БЫТОВЫХ УСЛУГ, млн рублей





ОБОРОТ ОПТОВОЙ ТОРГОВЛИ

за январь-сентябрь 2023 года

Всего

в % к к январю-сентябрю 2022 года*



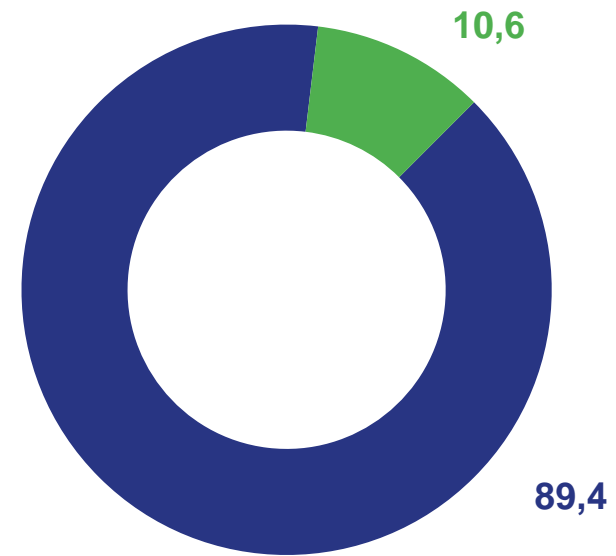
Организации оптовой торговли



Организации других видов деятельности



Структура оборота оптовой торговли в процентах



- Организации с основным видом деятельности "Оптовая торговля"
- Организации других видов экономической деятельности

*в сопоставимых ценах





ДИНАМИКА ОБОРОТА ОПТОВОЙ ТОРГОВЛИ ПО РЕСПУБЛИКЕ ДАГЕСТАН

за январь-сентябрь 2023 года (млрд рублей)

